

БУХГАЛТЕРСКИЙ БАЛАНС
на 31 Декабря 2008 г.

Форма №1 по ОКУД	КОДЫ	
Дата (год, месяц, число)	0710001	
Организация <u>Открытое Акционерное Общество "Транспортное Машиностроение"</u>	2008 12 31	
Идентификационный номер налогоплательщика	47766175	
Вид деятельности <u>Транспортное машиностроение</u>	6449025820\644901001	
Организационно-правовая форма <u>частная</u>	35.20.31	
Единица измерения <u>тыс руб</u>	47	16
Местонахождение (адрес) <u>413117, Саратовская обл, Энгельский р-н, Энгельс г, Заводская ул, дом 1</u>	384	

Менеджер: И.И. Козлов
 Дата утверждения: 20.03.2009
 Дата отправки / принятия: 20.03.2009

АКТИВ	Код показателя	На начало отчетного года	На конец отчетного периода
1	2	3	4
I. Внеоборотные активы			
Нематериальные активы	110	51	42
Основные средства	120	211644	209419
Незавершенное строительство	130	228078	231484
Долгосрочные финансовые вложения	140	125	-
Отложенные налоговые активы	145	160825	6524
Итого по разделу I	190	600723	447469
II. Оборотные активы			
Запасы	210	1282166	1382667
в том числе:			
сырье, материалы и другие аналогичные ценности	211	148359	404638
затраты в незавершенном производстве	213	355091	160968
готовая продукция и товары для перепродажи	214	16414	97912
расходы будущих периодов	216	762302	719149
Налог на добавленную стоимость по приобретенным ценностям	220	22588	23339
Дебиторская задолженность (платежи по которой ожидаются в течение 12 месяцев после отчетной даты)	240	277637	205436
в том числе:			
покупатели и заказчики	241	107783	146459
Краткосрочные финансовые вложения	250	316	249
Денежные средства	260	4693	1699
Прочие оборотные активы	270	-	92
Итого по разделу II	290	1587400	1613482
БАЛАНС	300	2188123	2060951

ПАССИВ	Код строки	На начало отчетного года	На конец отчетного периода
1	2	3	4
III. Капитал и резервы			
Уставный капитал	410	660	660
Добавочный капитал	420	12295	11803
Нераспределенная прибыль (непокрытый убыток)	470	13117	82161
Итого по разделу III	490	26072	94624
IV. Долгосрочные обязательства			
Займы и кредиты	510	100973	1001158
Отложенные налоговые обязательства	515	93674	1345
Итого по разделу IV	590	194647	1002503
V. Краткосрочные обязательства			
Займы и кредиты	610	1122609	102162
Кредиторская задолженность	620	839503	843686
в том числе:			
поставщики и подрядчики	621	284135	491347
задолженность перед персоналом организации	622	15332	14074
задолженность перед государственными внебюджетными фондами	623	4486	21884
задолженность по налогам и сборам	624	4361	22520
прочие кредиторы	625	531189	293861
Задолженность участникам (учредителям) по выплате доходов	630	-	13624
Доходы будущих периодов	640	5292	4352
Итого по разделу V	690	1967404	963824
БАЛАНС	700	2188123	2060951

СПРАВКА О НАЛИЧИИ ЦЕННОСТЕЙ, УЧИТЫВАЕМЫХ НА ЗАБАЛАНСОВЫХ СЧЕТАХ			
Списанная в убыток задолженность неплатежеспособных дебиторов	940	1876	3856
Обеспечения обязательств и платежей выданные	960	1102952	1191915



Руководитель

(подпись)

Белинский А.А.

(расшифровка подписи)

Главный бухгалтер

(подпись)

Болотная Л.В.

(расшифровка подписи)

ОТЧЕТ О ПРИБЫЛЯХ И УБЫТКАХ
за период с 1 Января по 31 Декабря 2008 г.

Форма №2 по ОКУД

Дата (год, месяц, число)

Организация Открытое акционерное общество "Транспортное машиностроение"

Идентификационный номер налогоплательщика

Вид деятельности Транспортное машиностроение

Организационно-правовая форма частная форма собственности

Единица измерения: тыс. руб.

по ОКПО

ИНН

по ОКВЭД

по ОКОПФ / ОКФС

по ОКЕИ

КОДЫ		
0710002		
2008	12	31
47766175		
6449025820\644901001		
35.20.31		
47	16	
384		

Показатель		За отчетный период	За аналогичный период предыдущего года
наименование	код		
1	2	3	4
Доходы и расходы по обычным видам деятельности			
Выручка (нетто) от продажи товаров, продукции, работ, услуг (за минусом налога на добавленную стоимость, акцизов и аналогичных обязательных платежей)	010	3545174	1844274
Себестоимость проданных товаров, продукции, работ, услуг	020	(3084878)	(1990538)
Валовая прибыль	029	460296	(146264)
Коммерческие расходы	030	(6489)	(1148)
Прибыль (убыток) от продаж	050	453807	(147412)
Прочие доходы и расходы			
Проценты к получению	060	4	981
Проценты к уплате	070	(122223)	(121982)
Прочие доходы	090	30727	130358
Прочие расходы	100	(177720)	(150974)
Прибыль (убыток) до налогообложения			
Отложенные налоговые активы	141	184595	(289029)
Отложенные налоговые обязательства	142	(62165)	69808
Текущий налог на прибыль	150	1229	(5864)
Иные платежи по налогу на прибыль	180	-	-
Иные платежи по налогу на прибыль	180	(420)	(344)
Чистая прибыль (убыток) отчетного периода	190	123239	(225429)
СПРАВОЧНО:			
Постоянные налоговые обязательства (активы)	200	16633	5423
Условный расход (доход) на прибыль	201	44303	(69367)


по ТК

Менеджер по налогам
Федеральной налоговой службы
Селевков
И. В.

РАСШИФРОВКА ОТДЕЛЬНЫХ ПРИБЫЛЕЙ И УБЫТКОВ

Показатель		За отчетный период		За аналогичный период предыдущего года	
наименование	код	прибыль	убыток	прибыль	убыток
1	2	3	4	5	6
Штрафы, пени и неустойки, признанные или по которым получены решения суда (арбитражного суда) об их взыскании	210	-	11582	-	674
Прибыль (убыток) прошлых лет	220	-	31735	34374	-
Курсовые разницы по операциям в иностранной валюте	240	50	29	7160	2442
Списание дебиторских и кредиторских задолженностей, по которым истек срок исковой давности	260	977	1980	862	482

Руководитель

Белинский А.А.
(расшифровка подписи)

Главный бухгалтер

(подпись)

Болотная Л.В.

(расшифровка подписи)

25 февраля 2009 г.

ОТЧЕТ ОБ ИЗМЕНЕНИЯХ КАПИТАЛА
за период с 1 Января по 31 Декабря 2008 г.

Форма №3 по ОКУД

Дата (год, месяц, число)

Организация Открытое акционерное общество "Транспортное машиностроение"
Идентификационный номер налогоплательщика _____
Вид деятельности Транспортное машиностроение
Организационно-правовая форма _____ форма собственности _____
Открытое Акционерное Общество
Единица измерения _____ тыс руб

по ОКПО _____
ИНН _____
по ОКВЭД _____
по ОКОПФ/ОКФС _____
по ОКЕИ _____


КОДЫ		
0710003		
2008	12	31
47766175		
64490258201644901001		
47	16	
384		

I. Изменения капитала

Показатель		Уставный капитал	Добавочный капитал	Резервный капитал	Нераспределенная прибыль (непокрытый убыток)	Итого
наименование	код					
1	2	3	4	5	6	7
Остаток на 31 декабря года, предшествующего предыдущему	010	660	12372	-	238660	251692
Остаток на 1 января предыдущего года	040	660	12372	-	238660	251692
Чистая прибыль	060	X	X	X	110338	110338
Остаток на 31 декабря предыдущего года	150	660	12295	-	13117	26072
Остаток на 1 января отчетного года	180	660	12295	-	13117	26072
Чистая прибыль	200	X	X	X	123239	123239
Дивиденды	210	X	X	X	(53160)	(53160)

по ТК


20.03.2009



1	2	3	4	5	6	7
Увеличение величины капитала за счет: Использование прибыли прошлых лет	251	661	-	-	274	935
Уменьшение величины капитала за счет: Использование прибыли прошлых лет	281	(661)	(492)	-	(1309)	(2462)
Остаток на 31 декабря отчетного года	290	660	11803	-	82161	94624

СПРАВКИ

Показатель		Остаток на начало отчетного года	Остаток на конец отчетного периода
наименование	код		
1	2	3	4
1) Чистые активы	380	26072	94624



Белинский А.А.
(расшифровка подписи)

Главный бухгалтер

(Handwritten signature)
(подпись)

Болотная Л.В.
(расшифровка подписи)

ОТЧЕТ О ДВИЖЕНИИ ДЕНЕЖНЫХ СРЕДСТВ
за период с 1 Января по 31 Декабря 2008 г.

Организация Открытое акционерное общество "Транспортное машиностроение"

Идентификационный номер налогоплательщика

Вид деятельности Транспортное машиностроение

Организационно - правовая форма Открытое Акционерное Общество форма собственности

Единица измерения тыс. руб.

Форма №4 по ОКУД
Дата (год, месяц, число)

по ОКПО

ИНН

по ОКВЭД

по ОКОПФ /ОКФС

по ОКЕИ

КОДЫ		
0710004		
2008	12	31
47766175		
64490258201644901001		
47	16	
384		

Показатель наименование	код	За отчетный период	За аналогичный период предыдущего года
		3	4
1	2		
Остаток денежных средств на начало отчетного года	010	4693	27540
Движение денежных средств по текущей деятельности			
Средства, полученные от покупателей, заказчиков	020	6327467	2898631
Прочие доходы	110	64416	44102
Денежные средства, направленные:	120	(6265660)	(2978444)
на оплату приобретенных товаров, работ, услуг, сырья и иных оборотных активов	150	(5616425)	(1941545)
на оплату труда	160	(275063)	(176608)
на выплату дивидендов, процентов	170	(165609)	(111030)
на расчеты по налогам и сборам	180	(165618)	(80371)
на прочие расходы	190	(42945)	(668890)
Чистые денежные средства от текущей деятельности	200	126223	(35711)
Движение денежных средств по инвестиционной деятельности			
Выручка от продажи ценных бумаг и иных финансовых вложений	220	-	80059
Полученные проценты	240	68	69
Поступления от погашения займов, предоставленных другим организациям	250	-	90683
Приобретение объектов основных средств, доходных вложений в материальные ценности и нематериальных активов	290	(16507)	(349214)
Приобретение ценных бумаг и иных финансовых вложений	300	-	(80000)
Займы, предоставленные другим организациям	310	-	(82181)
Чистые денежные средства от инвестиционной деятельности	340	(16439)	(340584)

№ 7К

Международная федерация
Федеральной налоговой службы
Кемерово

1	2	3	4
Движение денежных средств по финансовой деятельности			
Поступления от займов и кредитов, предоставленных другими организациями	360	3143494	1628666
Погашение займов и кредитов (без процентов)	390	(3256272)	(1275218)
Чистые денежные средства от финансовой деятельности	430	(112778)	353448
Чистое увеличение (уменьшение) денежных средств и их эквивалентов	440	(2994)	(22847)
Остаток денежных средств на конец отчетного периода	450	1699	4693

Руководитель _____

Белинский А.А.

(расшифровка подписи)

Главный бухгалтер _____

Болотная Л.В.

(подпись)

(расшифровка подписи)



ПРИЛОЖЕНИЕ К БУХГАЛТЕРСКОМУ БАЛАНСУ
за период с 1 Января по 31 декабря 2008 г.


Форма №5 по ОКУД _____ Дата (год, месяц, число) _____
 Организация Открытое акционерное общество "Транспортное машиностроение" по ОКПО _____
 Идентификационный номер налогоплательщика _____ ИНН _____
 Вид деятельности Транспортное машиностроение по ОКВЭД _____
 Организационно-правовая форма _____ форма собственности _____
 Открытое Акционерное Общество _____ частная _____ ОКОПФ/ОКФС _____
 Единица измерения тыс. руб. по ОКЕИ _____

КОДЫ		
0710005		
2008	12	31
47766175		
6449025820\644901001		
35.20.31		
47	16	
384		

Нематериальные активы

Показатель		Наличие на начало отчетного года	Поступило	Выбыло	Наличие на конец отчетного периода
наименование	код				
1	2	3	4	5	6
Объекты интеллектуальной собственности (исключительные права на результаты интеллектуальной собственности)	010	60	-	-	60
в том числе:					
у патентообладателя на изобретение, промышленный образец, полезную модель	011	60	-	-	60

Показатель		На начало отчетного года	На конец отчетного периода
наименование	код		
1	2	3	4
Амортизация нематериальных активов - всего	050	9	18
в том числе:			
объекты интеллектуальной собственности	051	9	18
	052	-	-
	053	-	-
	054		
	055		
	056		
	057	-	-
	058	-	-



Основные средства

Показатель		Наличие на начало отчетного года	Поступило	Выбыло	Наличие на конец отчетного периода
наименование	код				
1	2	3	4	5	6
Здания	070	9939	2664	(70)	12533
Сооружения и передаточные устройства	075	5590	390	(2)	5978
Машины и оборудование	080	215913	19340	(10118)	225135
Транспортные средства	085	29588	14062	(213)	43437
Многолетние насаждения	105	65	-	-	65
Другие виды основных средств	110	4482	1693	(785)	5390
Земельные участки и объекты природопользования	115	15087	-	-	15087
Итого	130	280664	38149	(11188)	307626

Показатель		На начало отчетного года	На конец отчетного периода
наименование	код		
1	2	3	4
Амортизация основных средств - всего	140	69020	98207
в том числе:			
зданий и сооружений	141	1061	1515
машин, оборудования, транспортных средств	142	66220	94498
других	143	1739	2195

Расходы на научно-исследовательские, опытно-конструкторские и технологические работы

Виды работ		Наличие на начало отчетного года	Поступило	Списано	Наличие на конец отчетного периода
наименование	код				
1	2	3	4	5	6
Всего	310	1349	-	(992)	357

Финансовые вложения

Показатель		Долгосрочные		Краткосрочные	
наименование	код	на начало отчетного года	на конец отчетного периода	на начало отчетного года	на конец отчетного периода
1	2	3	4	5	6
Вклады в уставные (складочные) капиталы других организаций - всего	510	125	-	-	-
Ценные бумаги других организаций - всего	520	-	-	50	50
Прочие	535	-	-	266	199
Итого	540	125	-	316	249

Дебиторская и кредиторская задолженность

Показатель		Остаток на начало отчетного года	Остаток на конец отчетного периода
наименование	код		
1	2	3	4
Дебиторская задолженность:			
краткосрочная - всего	610	277637	205436
в том числе:			
расчеты с покупателями и заказчиками	611	107783	146459
авансы выданные	612	69184	43073
прочая	613	100670	15904
Итого	630	277637	205436
Кредиторская задолженность:			
краткосрочная - всего	640	1967405	963825
в том числе:			
расчеты с поставщиками и подрядчиками	641	284135	491347
авансы полученные	642	531189	293861
расчеты по налогам и сборам	643	4361	22520
кредиты	644	1122609	102162
прочая	646	25111	53935
долгосрочная - всего	650	100973	1001158
в том числе:			
кредиты	651	100973	1001158
Итого	660	2068377	1964982

Расходы по обычным видам деятельности (по элементам затрат)

Показатель		За отчетный год	За предыдущий год
наименование	код		
1	2	3	4
Материальные затраты	710	2571879	1684460
Затраты на оплату труда	720	310785	209025
Отчисления на социальные нужды	730	72445	59942
Амортизация	740	32244	31139
Прочие затраты	750	71132	56602
Итого по элементам затрат	760	3058485	2041168
Изменение остатков (прирост [+], уменьшение [-]):			
незавершенного производства	765	(194123)	242821
расходов будущих периодов	766	(43153)	719387

Обеспечения

Показатель		Остаток на начало отчетного года	Остаток на конец отчетного периода
наименование	код		
1	2	3	4
Имущество, переданное в залог	840	1102952	1191915
из него:			
объекты основных средств	841	257413	981886
прочее	843	845539	210029



Руководитель

Белинский А.А.

(расшифровка подписи)

Главный бухгалтер

(Handwritten signature)
(подпись)

Болотная Л.В.

(расшифровка подписи)