

АУДИТОРСКОЕ ЗАКЛЮЧЕНИЕ

Акционерам открытого акционерного общества «Транспортное машиностроение» о бухгалтерской отчетности открытого акционерного общества «Транспортное машиностроение» за период с 1 января по 31 декабря 2017 года

**Москва
2018**

АУДИТОРСКОЕ ЗАКЛЮЧЕНИЕ

Акционерам открытого акционерного общества «Транспортное машиностроение»

Мнение

Мы провели аудит прилагаемой годовой бухгалтерской отчетности открытого акционерного общества «Транспортное машиностроение» (ОГРН 1026401977007, место нахождения: РФ, 413117, Саратовская область, г. Энгельс, ул. Заводская, д. 1.), состоящей из бухгалтерского баланса по состоянию на 31 декабря 2017 года, отчета о финансовых результатах за 2017 год, приложений к бухгалтерскому балансу и отчету о финансовых результатах, в том числе отчета об изменениях капитала за 2017 год и отчета о движении денежных средств за 2017 год, пояснений к бухгалтерскому балансу и отчету о финансовых результатах за 2017 год.

По нашему мнению, прилагаемая годовая бухгалтерская отчетность отражает достоверно во всех существенных отношениях финансовое положение открытого акционерного общества «Транспортное машиностроение» по состоянию на 31 декабря 2017 года, финансовые результаты его деятельности и движение денежных средств за 2017 год в соответствии с правилами составления бухгалтерской отчетности, установленными в Российской Федерации.

Основание для выражения мнения

Мы провели аудит в соответствии с Международными стандартами аудита (МСА). Наша ответственность в соответствии с этими стандартами описана в разделе «Ответственность аудитора за аудит годовой бухгалтерской отчетности» настоящего заключения. Мы являемся независимыми по отношению к аудируемому лицу в соответствии с Правилами независимости аудиторов и аудиторских организаций и Кодексом профессиональной этики аудиторов, соответствующими Кодексу этики профессиональных бухгалтеров, разработанному Советом по международным стандартам этики для профессиональных бухгалтеров, и нами выполнены прочие иные обязанности в соответствии с этими требованиями профессиональной этики. Мы полагаем, что полученные нами аудиторские доказательства являются достаточными и надлежащими, чтобы служить основанием для выражения нашего мнения.

Ответственность руководства аудируемого лица за годовую бухгалтерскую отчетность

Руководство несет ответственность за подготовку и достоверное представление указанной годовой бухгалтерской отчетности в соответствии с правилами составления бухгалтерской отчетности, установленными в Российской Федерации, и за систему внутреннего контроля, которую руководство считает необходимой для подготовки годовой бухгалтерской отчетности, не содержащей существенных искажений вследствие недобросовестных действий или ошибок.

При подготовке годовой бухгалтерской отчетности руководство несет ответственность за оценку способности аудируемого лица продолжать непрерывно свою деятельность, за раскрытие в соответствующих случаях сведений, относящихся к непрерывности деятельности, и за составление отчетности на основе допущения о непрерывности деятельности, за исключением случаев, когда руководство намеревается ликвидировать аудируемое лицо, прекратить его деятельность или когда у него отсутствует какая-либо иная реальная альтернатива, кроме ликвидации или прекращения деятельности.

Ответственность аудитора за аудит годовой бухгалтерской отчетности

Наша цель состоит в получении разумной уверенности в том, что годовая бухгалтерская отчетность не содержит существенных искажений вследствие недобросовестных действий или ошибок, и в составлении аудиторского заключения, содержащего наше мнение. Разумная уверенность представляет собой высокую степень уверенности, но не является гарантией того, что аудит, проведенный в соответствии с МСА, всегда выявляет существенные искажения при их наличии. Искажения могут быть результатом недобросовестных действий или ошибок и считаются существенными, если можно обоснованно предположить, что в отдельности или в совокупности они могут повлиять на экономические решения пользователей, принимаемые на основе этой годовой бухгалтерской отчетности.

В рамках аудита, проводимого в соответствии с МСА, мы применяем профессиональное суждение и сохраняем профессиональный скептицизм на протяжении всего аудита. Кроме того, мы:


- а) выявляем и оцениваем риски существенного искажения годовой бухгалтерской отчетности вследствие недобросовестных действий или ошибок; разрабатываем и проводим аудиторские процедуры в ответ на эти риски; получаем аудиторские доказательства, являющиеся достаточными и надлежащими, чтобы служить основанием для выражения нашего мнения. Риск необнаружения существенного искажения в результате недобросовестных действий выше, чем риск необнаружения существенного искажения в результате ошибки, так как недобросовестные действия могут включать сговор, подлог, умышленный пропуск, искаженное представление информации или действия в обход системы внутреннего контроля;
- б) получаем понимание системы внутреннего контроля, имеющей значение для аудита, с целью разработки аудиторских процедур, соответствующих обстоятельствам, но не с целью выражения мнения об эффективности системы внутреннего контроля аудируемого лица;
- в) оцениваем надлежащий характер применяемой учетной политики, обоснованность бухгалтерских оценок и соответствующего раскрытия информации, подготовленного руководством аудируемого лица;
- г) делаем вывод о правомерности применения руководством аудируемого лица допущения о непрерывности деятельности, а на основании полученных аудиторских доказательств – вывод о том, имеется ли существенная неопределенность в связи с событиями или условиями, в результате которых могут возникнуть значительные сомнения в способности аудируемого лица продолжать непрерывно свою деятельность. Если мы приходим к выводу о наличии существенной неопределенности, мы должны привлечь внимание в нашем аудиторском заключении к соответствующему раскрытию информации в годовой бухгалтерской отчетности или, если такое раскрытие информации является ненадлежащим, модифицировать наше мнение. Наши выводы основаны на аудиторских доказательствах, полученных до даты нашего аудиторского заключения. Однако будущие события или условия могут привести к тому, что аудируемое лицо утратит способность продолжать непрерывно свою деятельность;
- д) проводим оценку представления годовой бухгалтерской отчетности в целом, ее структуры и содержания, включая раскрытие информации, а также того,

АУДИТОРСКОЕ ЗАКЛЮЧЕНИЕ О ГОДОВОЙ БУХГАЛТЕРСКОЙ ОТЧЕТНОСТИ
ОАО «Транспортное машиностроение»
за период с 1 января по 31 декабря 2017 года

представляет ли годовая бухгалтерская отчетность лежащие в ее основе операции и события так, чтобы было обеспечено их достоверное представление.

Мы осуществляем информационное взаимодействие с руководством аудируемого лица, доводя до их сведения, помимо прочего, информацию о запланированном объеме и сроках аудита, а также о значимых вопросах, выявленных в ходе аудита, в том числе о значительных недостатках системы внутреннего контроля, которые мы выявляем в процессе аудита.

Руководитель задания по аудиту,
по результатам которого составлено
аудиторское заключение



А.А. Силаков

Аудиторская организация:

Акционерное общество «Энерджи Консалтинг»,
Государственный регистрационный номер 1047717034640.
Место нахождения: 119071, город Москва, Проспект Ленинский, дом 15А, офис 1129
член саморегулируемой организации аудиторов Ассоциация «Содружество» (ААС),
основной регистрационный номер (ОРНЗ) 11606069294.

09 февраля 2018 года

Бухгалтерский баланс
на 31 декабря 2017 г.

Организация Открытое акционерное общество "Транспортное машиностроение"
Идентификационный номер налогоплательщика
Вид экономической деятельности "Транспортное машиностроение"
Организационно-правовая форма / форма собственности
Открытое акционерное общество / Частная собственность

Единица измерения: в тыс. рублей

Местонахождение (адрес)

413117, Саратовская обл, Энгельс г, Заводская ул, дом № 1

Форма по ОКУД
Дата (число, месяц, год)
по ОКПО
ИНН
по ОКВЭД
по ОКОПФ / ОКФС
по ОКЕИ

Коды		
0710001		
31	12	2017
47766175		
6449025820		
30.20.31		
47	16	
384		

Пояснения	Наименование показателя	Код	На 31 декабря 2017 г.	На 31 декабря 2016 г.	На 31 декабря 2015 г.
	АКТИВ				
	I. ВНЕОБОРОТНЫЕ АКТИВЫ				
3	Нематериальные активы	1110	115	194	6 555
	в том числе:				
3	Нематериальные активы	11101	115	194	6 555
	Расчеты по авансам выданным по приобретению нематериальных активов	11102	-	-	-
	Результаты исследований и разработок	1120	9 430	6 280	-
	в том числе:				
	Результаты исследований и разработок	11201	9 430	6 280	-
	Расчеты по авансам выданным по приобретению НИОКР	11202	-	-	-
4	Основные средства в организации	1150	598 133	617 156	641 102
	в том числе:				
4	Основные средства в организации	11501	598 004	617 156	641 102
4	Расчеты по авансам выданным по приобретению основных средств	11502	-	-	-
4	Доходные вложения в материальные ценности	1160	128	-	-
5	Финансовые вложения	1170	-	-	-
16	Отложенные налоговые активы	1180	75 258	86 511	-
3	Прочие внеоборотные активы	1190	34 364	24 589	59 106
	Итого по разделу I	1100	717 300	734 730	19 931
	II. ОБОРОТНЫЕ АКТИВЫ				
6	Запасы	1210	549 867	400 473	339 913
	в том числе:				
6	Материалы	12101	480 798	295 259	216 863
6	Товары отгруженные	12102	214	-	-
6	Готовая продукция и товары для перепродажи	12103	-	-	-
6	Основное производство	12104	26 207	50 176	66 855
6	Расходы будущих периодов на освоение нового производства	12105	42 648	51 026	50 678
	Налог на добавленную стоимость по приобретенным ценностям	1220	-	4 012	5 517
7	Дебиторская задолженность	1230	954	2 400	3 417
	в том числе:				
7	Дебиторская задолженность (платежи по которой ожидаются более чем через 12 месяцев после отчетной даты)	12301	437 952	64 893	71 752
7	Дебиторская задолженность (платежи по которой ожидаются в течение 12 месяцев после отчетной даты)	12302	51	23	4 226
5	Финансовые вложения	1240	437 901	64 870	67 526
8	Денежные средства и денежные эквиваленты	1250	-	529 000	366 000
	Прочие оборотные активы	1260	823 637	147 885	5 058
	Итого по разделу II	1200	149	183	1 787
	БАЛАНС	1600	1 812 558	1 144 834	787 927
			2 529 858	1 879 564	1 514 621

Пояснения	Наименование показателя	Код	На 31 декабря 2017 г.	На 31 декабря 2016 г.	На 31 декабря 2015 г.
	ПАССИВ				
	III. КАПИТАЛ И РЕЗЕРВЫ				
10	Уставный капитал (складочный капитал, уставный фонд, вклады товарищей)	1310	1 150	1 150	1 150
10	Собственные акции, выкупленные у акционеров	1320	-	-	-
	Переоценка внеоборотных активов	1340	469 591	469 591	469 591
	Добавочный капитал (без переоценки)	1350	1 272 798	1 272 798	1 272 798
	Резервный капитал	1360	57	57	57
	Нераспределенная прибыль (непокрытый убыток)	1370	(339 910)	(430 526)	(305 373)
	Итого по разделу III	1300	1 403 687	1 313 070	1 438 223
	IV. ДОЛГОСРОЧНЫЕ ОБЯЗАТЕЛЬСТВА				
11	Заемные средства	1410	-	-	-
16	Отложенные налоговые обязательства	1420	3 279	6 052	6 341
12	Оценочные обязательства	1430	661	218	100
	Прочие обязательства	1450	-	-	-
	Кредиторская задолженность (платежи по которой ожидаются более чем через 12 месяцев после отчетной даты)	14501	-	-	-
	Прочие обязательства	14502	-	-	-
	Итого по разделу IV	1400	3 940	6 270	6 441
	V. КРАТКОСРОЧНЫЕ ОБЯЗАТЕЛЬСТВА				
11	Заемные средства	1510	-	-	-
13	Кредиторская задолженность	1520	1 083 595	543 751	46 592
	Доходы будущих периодов	1530	82	1 096	82
12	Оценочные обязательства	1540	38 554	15 377	23 283
	Прочие обязательства	1550	-	-	-
	Итого по разделу V	1500	1 122 231	560 224	69 957
	БАЛАНС	1700	2 529 858	1 879 564	1 514 621



Антонов Владимир
Сергеевич
(расшифровка подписи)

**Отчет о финансовых результатах
за Январь - Декабрь 2017г.**

	Форма по ОКУД	Коды
Организация Открытое акционерное общество "Транспортное машиностроение"	Дата (число, месяц, год)	0710002
Идентификационный номер налогоплательщика	по ОКПО	31 12 2017
Вид экономической деятельности "Транспортное машиностроение"	ИНН	47766175
Организационно-правовая форма / форма собственности Открытое акционерное общество / Частная собственность	по ОКВЭД	6449025820
Единица измерения: в тыс. рублей	по ОКОПФ / ОКФС по ОКЕИ	30.20.31
		47 16
		384

Пояснения	Наименование показателя	Код	За Январь - Декабрь 2017г.	За Январь - Декабрь 2016г.
14	Выручка	2110	4 920 444	679 763
14	Себестоимость продаж	2120	(4 704 386)	(771 631)
	Валовая прибыль (убыток)	2100	216 058	(91 868)
14	Коммерческие расходы	2210	(24 496)	(9 261)
14	Управленческие расходы	2220	(114 528)	(92 596)
	Прибыль (убыток) от продаж	2200	77 034	(193 725)
	Доходы от участия в других организациях	2310	-	-
15	Проценты к получению	2320	26 439	45 131
15	Проценты к уплате	2330	-	-
15	Прочие доходы	2340	52 872	17 556
15	Прочие расходы	2350	(39 293)	(21 811)
	Прибыль (убыток) до налогообложения	2300	117 052	(152 849)
16	Текущий налог на прибыль	2410	(17 948)	-
	в т.ч. постоянные налоговые обязательства (активы)	2421	-	-
16	Изменение отложенных налоговых обязательств	2430	3 021	2 876
16	Изменение отложенных налоговых активов	2450	2 774	289
	Прочее	2460	(11 257)	27 405
	Чистая прибыль (убыток)	2400	90 616	(125 153)

**Отчет об изменениях капитала
за Январь - Декабрь 2017г.**

Коды	
0710003	
31	12 2017
47766175	
6449025820	
30.20.31	
47	16
384	

Форма по ОКУД
Дата (число, месяц, год)
по ОКПО
ИНН
по ОКВЭД
по ОКОПФ / ОКФС
по ОКЕИ

Организация Открытое акционерное общество "Транспортное машиностроение"
Идентификационный номер налогоплательщика
Вид экономической деятельности "Транспортное машиностроение"
Организационно-правовая форма / форма собственности
Открытое акционерное общество / Частная собственность
Единица измерения: в тыс. рублей

1. Движение капитала

Наименование показателя	Код	Уставный капитал	Собственные акции, выкупленные у акционеров	Добавочный капитал	Резервный капитал	Нераспределенная прибыль (непокрытый убыток)	Итого
Величина капитала на 31 декабря 2015 г. За 2016 г.	3100	1 150	-	1 742 389	57	(305 373)	1 438 223
Увеличение капитала - всего:	3210	-	-	-	-	-	-
в том числе:							
чистая прибыль	3211	X	X	X	X	-	-
переоценка имущества	3212	X	X	-	X	-	-
доходы, относящиеся непосредственно на увеличение капитала	3213	X	X	-	X	-	-
дополнительный выпуск акций	3214	-	-	-	X	X	-
увеличение номинальной стоимости акций	3215	-	-	-	X	-	X
реорганизация юридического лица	3216	-	-	-	-	-	-

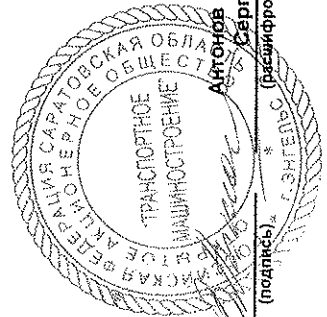
Наименование показателя	Код	Уставный капитал	Собственные акции, выкупленные у акционеров	Добавочный капитал	Резервный капитал	Нераспределенная прибыль (непокрытый убыток)	Итого
Уменьшение капитала - всего:	3220	-	-	-	-	125 153	125 153
в том числе:							
убыток	3221	X	X	X	X	125 153	125 153
переоценка имущества	3222	X	X	-	X	-	-
расходы, относящиеся непосредственно на уменьшение капитала	3223	X	X	-	X	-	-
уменьшение номинальной стоимости акций	3224	-	-	-	X	-	-
уменьшение количества акций	3225	-	-	-	X	-	-
реорганизация юридического лица	3226	-	-	-	-	-	-
дивиденды	3227	X	X	X	X	-	-
Изменение добавочного капитала	3230	X	X	-	-	-	X
Изменение резервного капитала	3240	X	X	X	-	-	X
Величина капитала на 31 декабря 2016 г. за 2017 г.	3200	1 150	-	1 742 389	57	(430 526)	1 313 070
Увеличение капитала - всего:	3310	-	-	-	-	90 616	90 616
в том числе:							
чистая прибыль	3311	X	X	X	X	90 616	90 616
переоценка имущества	3312	X	X	-	X	-	-
доходы, относящиеся непосредственно на увеличение капитала	3313	X	X	-	X	-	-
дополнительный выпуск акций	3314	-	-	-	X	-	-
увеличение номинальной стоимости акций	3315	-	-	-	X	-	X
реорганизация юридического лица	3316	-	-	-	-	-	-
Уменьшение капитала - всего:	3320	-	-	-	-	-	-
в том числе:							
убыток	3321	X	X	X	X	-	-
переоценка имущества	3322	X	X	-	X	-	-
расходы, относящиеся непосредственно на уменьшение капитала	3323	X	X	-	X	-	-
уменьшение номинальной стоимости акций	3324	-	-	-	X	-	-
уменьшение количества акций	3325	-	-	-	X	-	-
реорганизация юридического лица	3326	-	-	-	-	-	-
дивиденды	3327	X	X	X	X	-	-
Изменение добавочного капитала	3330	X	X	-	-	-	X
Изменение резервного капитала	3340	X	X	X	-	-	X
Величина капитала на 31 декабря 2017 г.	3300	1 150	-	1 742 389	57	(339 910)	1 403 686

2. Корректировки в связи с изменением учетной политики и исправлением ошибок

Наименование показателя	Код	На 31 декабря 2015 г.	Изменения капитала за 2016 г.		На 31 декабря 2016 г.
			за счет чистой прибыли (убытка)	за счет иных факторов	
Капитал - всего					
До корректировок	3400	1 438 223	(125 153)	-	1 313 070
корректировка в связи с:					
изменением учетной политики	3410	-	-	-	-
исправлением ошибок	3420	-	-	-	-
после корректировок	3500	1 438 223	(125 153)	-	1 313 070
в том числе:					
нераспределенная прибыль (непокрытый убыток):					
до корректировок	3401	(305 373)	(125 153)	-	(430 526)
корректировка в связи с:					
изменением учетной политики	3411	-	-	-	-
исправлением ошибок	3421	-	-	-	-
после корректировок	3501	(305 373)	(125 153)	-	(430 526)
Добавочный капитал					
До корректировок	3402	1 742 389	-	-	1 742 389
корректировка в связи с:					
изменением учетной политики	3412	-	-	-	-
исправлением ошибок	3422	-	-	-	-
после корректировок	3502	1 742 389	-	-	1 742 389

3. Чистые активы

Наименование показателя	Код	На 31 декабря 2017 г.	На 31 декабря 2016 г.	На 31 декабря 2015 г.
Чистые активы	3600	1 403 769	1 314 166	1 438 305



Руководитель Антонов Владимир Сергеевич
(подпись) * г.Саратов (расшифровка подписи)

9 февраля 2018 г.

Handwritten mark


**Отчет о движении денежных средств
за Январь - Декабрь 2017г.**

Организация	Открытое акционерное общество "Транспортное машиностроение"	Форма по ОКУД	0710004		
Идентификационный номер налогоплательщика		Дата (число, месяц, год)	31	12	2017
Вид экономической деятельности	"Транспортное машиностроение"	по ОКПО	47766175		
Организационно-правовая форма / форма собственности	Открытое акционерное общество / Частная собственность	ИНН	6449025820		
Единица измерения:	в тыс. рублей	по ОКВЭД	30.20.31		
		по ОКОПФ / ОКФС	47	16	
		по ОКЕИ	384		

Наименование показателя	Код	За Январь - Декабрь 2017г.	За Январь - Декабрь 2016г.
Денежные потоки от текущих операций			
Поступления - всего	4110	5 130 265	1 029 779
в том числе:			
от продажи продукции, товаров, работ и услуг	4111	5 108 553	923 200
арендных платежей, лицензионных платежей, роялти, комиссионных и иных аналогичных платежей	4112	1 225	986
от перепродажи финансовых вложений	4113	-	-
прочие поступления	4119	20 487	105 593
Платежи - всего	4120	(4 988 852)	(760 374)
в том числе:			
поставщикам (подрядчикам) за сырье, материалы, работы, услуги	4121	(4 433 011)	(510 883)
в связи с оплатой труда работников	4122	(526 076)	(232 434)
процентов по долговым обязательствам	4123	-	-
налога на прибыль	4124	(6 616)	-
прочие платежи	4129	(23 149)	(17 057)
Сальдо денежных потоков от текущих операций	4100	141 413	269 405
Денежные потоки от инвестиционных операций			
Поступления - всего	4210	552 271	85 574
в том числе:			
от продажи внеоборотных активов (кроме финансовых вложений)	4211	-	172
от продажи акций (долей участия) в других организациях	4212	-	-
от возврата предоставленных займов, от продажи долговых ценных бумаг (прав требования денежных средств к другим лицам)	4213	529 019	42 200
дивидендов, процентов по долговым финансовым вложениям и аналогичных поступлений от долевого участия в других организациях	4214	23 252	43 202
прочие поступления	4219	-	-
Платежи - всего	4220	(12 482)	(212 129)
в том числе:			
в связи с приобретением, созданием, модернизацией, реконструкцией и подготовкой к использованию внеоборотных активов	4221	(12 482)	(6 929)
в связи с приобретением акций (долей участия) в других организациях	4222	-	-
в связи с приобретением долговых ценных бумаг (прав требования денежных средств к другим лицам), предоставление займов другим лицам	4223	-	(205 200)
процентов по долговым обязательствам, включаемым в стоимость инвестиционного актива	4224	-	-
прочие платежи	4229	-	-
Сальдо денежных потоков от инвестиционных операций	4200	539 789	(126 555)

Наименование показателя	Код	За Январь - Декабрь 2017г.	За Январь - Декабрь 2016г.
Денежные потоки от финансовых операций			
Поступления - всего	4310	-	-
в том числе:			
получение кредитов и займов	4311	-	-
денежных вкладов собственников (участников)	4312	-	-
от выпуска акций, увеличения долей участия	4313	-	-
от выпуска облигаций, векселей и других долговых ценных бумаг и др.	4314	-	-
прочие поступления	4319	-	-
Платежи - всего	4320	(4 560)	(19)
в том числе:			
собственникам (участникам) в связи с выкупом у них акций (долей участия) организации или их выходом из состава участников	4321	-	(19)
на выплату дивидендов и иных платежей по распределению прибыли в пользу собственников (участников)	4322	-	-
в связи с погашением (выкупом) векселей и других долговых ценных бумаг, возврат кредитов и займов	4323	-	-
прочие платежи	4329	(4 560)	-
Сальдо денежных потоков от финансовых операций	4300	(4 560)	(19)
Сальдо денежных потоков за отчетный период	4400	676 642	142 831
Остаток денежных средств и денежных эквивалентов на начало отчетного периода	4450	147 885	5 058
Остаток денежных средств и денежных эквивалентов на конец отчетного периода	4500	823 638	147 885
Величина влияния изменений курса иностранной валюты по отношению к рублю	4490	(889)	(4)

Руководитель



9 февраля 2018 г.

Антонов Владимир
Сергеевич

(расшифровка подписи)

**Пояснения к бухгалтерскому балансу
и отчету о финансовых результатах (тыс. руб)**

**1. Нематериальные активы и расходы на научно-исследовательские, опытно-конструкторские и технологические работы (НИОКР)
1.1. Наличие и движение нематериальных активов**

Форма 0710005 с.1

Наименование показателя	Код	Период	На начало года		Изменения за период						На конец периода		
			первоначальная стоимость	накопленная амортизация и убытки от обесценения	Поступило	Выбыло		Убыток от обесценения	Переоценка		первоначальная стоимость	накопленная амортизация и убытки от обесценения	
						первоначальная стоимость	накопленная амортизация и убытки от обесценения		Первоначальная стоимость	Накопленная амортизация			
Нематериальные активы - всего	5100	за 2017 г.	418	(224)	-	(33)	-	(79)	-	-	-	385	(270)
	5110	за 2016 г.	445	(170)	-	(27)	26	(80)	-	-	-	418	(224)
в том числе: Исключительное право патентообладателя на изобретение, промышленный образец, полезную модель	5101	за 2017 г.	33	(31)	-	(33)	-	(2)	-	-	-	-	-
	5111	за 2016 г.	60	(54)	-	(27)	26	(3)	-	-	-	33	(31)
Прочие нематериальные активы	5102	за 2017 г.	385	(193)	-	-	-	(77)	-	-	-	385	(270)
	5112	за 2016 г.	385	(116)	-	-	-	(77)	-	-	-	385	(193)

1.2. Первоначальная стоимость нематериальных активов, созданных самой организацией

Наименование показателя	Код	На 31 декабря 2017 г.		На 31 декабря 2016 г.		На 31 декабря 2015 г.	
Всего	5120	-	-	-	-	-	-
в том числе:	5121	-	-	-	-	-	-

1.5. Незаконченные и неоформленные НИОКР и незаконченные операции по приобретению нематериальных активов

Наименование показателя	Код	Период	На начало года	Изменения за период			На конец периода
				затраты за период	списано затрат как не давших положительного результата	принято к учету в качестве нематериальных активов или НИОКР	
Затраты по незаконченным исследованиям и разработкам - всего	5160	за 2017 г.	6 280	3 150	-	-	9 430
	5170	за 2016 г.	-	6 280	-	-	6 280
в том числе: Авансы выданные по приобретению НИОКР	5161	за 2017 г.	-	-	-	-	-
	5171	за 2016 г.	-	-	-	-	-
	5162	за 2017 г.	6 280	3 150	-	-	9 430
	5172	за 2016 г.	-	6 280	-	-	6 280
незаконченные операции по приобретению нематериальных активов - всего	5180	за 2017 г.	-	-	-	-	-
	5190	за 2016 г.	6 280	(6 280)	-	-	-
в том числе: Авансы выданные на приобретение НМА	5181	за 2017 г.	-	-	-	-	-
	5191	за 2016 г.	-	-	-	-	-
	5182	за 2017 г.	-	-	-	-	-
	5192	за 2016 г.	6 280	(6 280)	-	-	-
Патенты							

2. Основные средства
2.1. Наличие и движение основных средств

Наименование показателя	Код	Период	На начало года				Изменения за период						На конец периода	
			первоначальная стоимость	накопленная амортизация	Поступило	Выбыло объектов		начислено амортизации	Переоценка		первоначальная стоимость	накопленная амортизация		
						первоначальная стоимость	накопленная амортизация		Первоначальная стоимость	накопленная амортизация				
Основные средства (без учета доходных вложений в материальные ценности) - всего	5200	за 2017 г.	1 029 750	(426 617)	12 268	(4 057)	4 048	(28 911)	-	-	1 037 959	(451 482)		
	5210	за 2016 г.	938 382	(400 156)	92 598	(1 230)	1 159	(27 620)	-	-	1 029 750	(426 617)		
Машины и оборудование (кроме офисного)	5201	за 2017 г.	299 831	(244 560)	8 820	(2 735)	2 735	(10 274)	-	-	303 269	(252 100)		
	5211	за 2016 г.	290 428	(234 560)	9 752	(349)	349	(10 349)	-	-	299 831	(244 560)		
	5202	за 2017 г.	47 001	(17 230)	2 647	-	-	(2 409)	-	-	52 296	(19 639)		
	5212	за 2016 г.	47 001	(15 324)	-	-	-	(1 906)	-	-	47 001	(17 230)		
Транспортные средства	5203	за 2017 г.	32 962	(20 535)	525	-	-	(1 440)	-	-	33 487	(21 974)		
	5213	за 2016 г.	33 488	(19 624)	-	(526)	526	(1 437)	-	-	32 962	(20 535)		
Здания	5204	за 2017 г.	614 789	(125 362)	-	-	-	(14 411)	-	-	614 789	(139 773)		
	5214	за 2016 г.	532 030	(112 045)	82 759	-	-	(13 317)	-	-	614 789	(125 362)		
Производственный и хозяйственный инвентарь	5205	за 2017 г.	5 766	(5 711)	151	(53)	53	(24)	-	-	5 863	(5 685)		
	5215	за 2016 г.	5 766	(5 541)	-	-	-	(170)	-	-	5 766	(5 711)		
Другие виды основных средств	5206	за 2017 г.	8 656	(7 755)	-	(386)	377	(229)	-	-	8 267	(7 607)		
	5216	за 2016 г.	8 754	(7 540)	87	(185)	114	(329)	-	-	8 656	(7 755)		
Земельные участки	5207	за 2017 г.	15 087	-	-	-	-	-	-	-	15 087	-		
	5217	за 2016 г.	15 087	-	-	-	-	-	-	-	15 087	-		
Офисное оборудование	5208	за 2017 г.	5 612	(5 464)	126	(883)	883	(124)	-	-	4 854	(4 705)		
	5218	за 2016 г.	5 782	(5 522)	-	(170)	170	(112)	-	-	5 612	(5 464)		
Многолетние насаждения	5209	за 2017 г.	46	-	-	-	-	-	-	-	46	-		
	5219	за 2016 г.	46	-	-	-	-	-	-	-	46	-		
Учтено в составе доходных вложений в материальные ценности - всего	5220	за 2017 г.	-	-	-	-	-	-	-	-	-	-		
	5230	за 2016 г.	-	-	-	-	-	-	-	-	-	-		
в том числе:	5221	за 2017 г.	-	-	-	-	-	-	-	-	-	-		
	5231	за 2016 г.	-	-	-	-	-	-	-	-	-	-		

2.2. Незавершенные капитальные вложения

Наименование показателя	Код	Период	На начало года	Изменения за период			На конец периода
				затраты за период	списано	принято к учету в качестве основных средств или увеличена стоимость	
Незавершенное строительство и незаконченные операции по приобретению, модернизации и т.п. основных средств - всего	5240	за 2017 г.	14 023	19 193	(9 292)	(12 268)	11 657
	5250	за 2016 г.	102 876	(88 853)	-	-	14 023
в том числе:							
Авансы выданные по приобретению ОС	5241	за 2017 г.	-	9 421	(9 292)	-	128
	5251	за 2016 г.	-	-	-	-	-
Объекты строительства	5242	за 2017 г.	14 023	8 651	-	(11 146)	11 528
	5252	за 2016 г.	102 876	(88 853)	-	-	14 023
Приобретение ОС (Объекты ОС)	5243	за 2017 г.	-	1 122	-	(1 122)	-
	5253	за 2016 г.	-	-	-	-	-

2.3. Изменение стоимости основных средств в результате достройки, дооборудования, реконструкции и частичной ликвидации

Наименование показателя	Код	за 2017 г.	за 2016 г.
Увеличение стоимости объектов основных средств в результате достройки, дооборудования, реконструкции - всего	5260	-	-
в том числе:			
Уменьшение стоимости объектов основных средств в результате частичной ликвидации - всего:	5270	-	-
в том числе:			
	5271	-	-

2.4. Иное использование основных средств

Наименование показателя	Код	На 31 декабря 2017 г.	На 31 декабря 2016 г.	На 31 декабря 2015 г.
Переданные в аренду основные средства, числящиеся на балансе	5280	-	-	-
Переданные в аренду основные средства, числящиеся за балансом	5281	-	-	-
Полученные в аренду основные средства, числящиеся на балансе	5282	-	-	-
Полученные в аренду основные средства, числящиеся за балансом	5283	-	-	-
Объекты недвижимости, принятые в эксплуатацию и фактически используемые, находящиеся в процессе государственной регистрации	5284	-	-	-
Основные средства, переведенные на консервацию	5285	66 709	65 449	60 220
Иное использование основных средств (заполн. и др.)	5286	-	-	-
	5287	-	-	-

3. Финансовые вложения
3.1. Наличие и движение финансовых вложений

Наименование показателя	Код	Период	На начало года				Изменения за период				На конец периода		
			первоначальная стоимость		накопленная корректировка		Поступило	выбыло (погашено)		начисление процентов (включая доведенную первоначальную стоимость до номинальной)	Текущей рыночной стоимости (убытков от обесценения)	первоначальная стоимость	накопленная корректировка
			за 2017 г.	за 2016 г.	за 2017 г.	за 2016 г.		первоначальная стоимость	накопленная корректировка				
Долгосрочные - всего	5301	за 2017 г.	-	-	-	-	-	-	-	-	-	-	-
	5311	за 2016 г.	-	-	-	-	-	-	-	-	-	-	-
в том числе:													
Вклады в уставные капиталы (акции) других организаций	5302	за 2017 г.	-	-	-	-	-	-	-	-	-	-	-
	5312	за 2016 г.	-	-	-	-	-	-	-	-	-	-	-
Векселя и облигации	5303	за 2017 г.	-	-	-	-	-	-	-	-	-	-	-
	5313	за 2016 г.	-	-	-	-	-	-	-	-	-	-	-
Предоставленные займы	5304	за 2017 г.	-	-	-	-	-	-	-	-	-	-	-
	5314	за 2016 г.	-	-	-	-	-	-	-	-	-	-	-
Прочие	5305	за 2017 г.	-	-	-	-	-	-	-	-	-	-	-
	5315	за 2016 г.	-	-	-	-	-	-	-	-	-	-	-
Краткосрочные - всего	5306	за 2017 г.	529 000	-	-	-	-	(529 000)	-	-	-	-	-
	5316	за 2016 г.	366 000	-	-	205 200	-	(42 200)	-	-	-	529 000	-
в том числе:													
Депозитные вклады	5307	за 2017 г.	-	-	-	-	-	-	-	-	-	-	-
	5317	за 2016 г.	-	-	-	-	-	-	-	-	-	-	-
Предоставленные займы	5308	за 2017 г.	529 000	-	-	-	-	(529 000)	-	-	-	-	-
	5318	за 2016 г.	366 000	-	-	205 200	-	(42 200)	-	-	-	529 000	-
Векселя и облигации	5309	за 2017 г.	-	-	-	-	-	-	-	-	-	-	-
	5319	за 2016 г.	-	-	-	-	-	-	-	-	-	-	-
Прочие	5310	за 2017 г.	-	-	-	-	-	-	-	-	-	-	-
	5320	за 2016 г.	-	-	-	-	-	-	-	-	-	-	-
Финансовых вложений - Итого	5350	за 2017 г.	529 000	-	-	205 200	-	(529 000)	-	-	-	-	-
	5360	за 2016 г.	366 000	-	-	205 200	-	(42 200)	-	-	-	529 000	-

3.2. Иное использование финансовых вложений

Наименование показателя	Код	На 31 декабря 2017 г.	На 31 декабря 2016 г.	На 31 декабря 2015 г.
Финансовые вложения, находящиеся в залоге - всего	5370	-	-	-
в том числе:				
Аналитика "Группа ценных бумаг"	5371	-	-	-
Финансовые вложения, переданные третьим лицам (кроме продажи) - всего	5375	-	-	-
в том числе:				
Иное использование финансовых вложений	5326	-	-	-
	5379	-	-	-

4. Запасы
4.1. Наличие и движение запасов

Наименование показателя	Код	Период	Изменения за период										На конец периода	
			На начало года		выбыло				оборот запасов между их группами (видами)				себе-стоимость	величина резерва под снижение стоимости
			себе-стоимость	величина резерва под снижение стоимости	поступления и затраты	себе-стоимость	резерв под снижение стоимости	убытков от снижения стоимости	себе-стоимость	себе-стоимость				
Запасы - всего	5400	за 2017 г.	411 009	(10 536)	5 020 796	(4 858 244)	11 457	(24 595)	X		573 542	(23 675)		
	5420	за 2016 г.	348 937	(9 024)	946 334	(884 262)	5 489	(7 001)	X		411 009	(10 536)		
в том числе:														
Сырье, материалы и другие аналогичные ценности	5401	за 2017 г.	297 484	(2 225)	4 256 132	(7 364)	4 039	(24 595)	(4 042 673)		503 579	(22 782)		
	5421	за 2016 г.	224 177	(7 314)	596 394	(7 182)	5 089	-	(515 905)		297 484	(2 225)		
Готовая продукция	5402	за 2017 г.	57 142	(8 264)	-	(4 636 431)	7 371	-	4 605 366		26 077	(893)		
	5422	за 2016 г.	66 832	(1 263)	-	(712 627)	-	(7 001)	702 937		57 142	(8 264)		
Товары для перепродажи	5403	за 2017 г.	1 345	(47)	9 800	(31 177)	47	-	21 074		1 023	-		
	5423	за 2016 г.	1 333	(47)	1 039	(19 559)	-	-	18 532		1 345	(47)		
Товары и готовая продукция отгруженные	5404	за 2017 г.	-	-	-	(32 624)	-	-	32 838		214	-		
	5424	за 2016 г.	-	-	-	(5 543)	-	-	5 543		-	-		
Затраты в незавершенном производстве	5405	за 2017 г.	51 026	-	754 863	(150 648)	-	-	(612 593)		42 648	-		
	5425	за 2016 г.	51 078	(400)	348 901	(139 351)	400	-	(209 602)		51 026	-		
Прочие запасы и затраты	5406	за 2017 г.	-	-	-	-	-	-	-		-	-		
	5426	за 2016 г.	-	-	-	-	-	-	-		-	-		
Расходы будущих периодов (для объектов аналитического учета, которые в балансе отражаются в составе «Запасов»)	5407	за 2017 г.	4 012	-	-	-	-	-	(4 012)		-	-		
	5427	за 2016 г.	5 517	-	-	-	-	-	(1 505)		4 012	-		
	5408	за 2017 г.	-	-	-	-	-	-	-		-	-		
	5428	за 2016 г.	-	-	-	-	-	-	-		-	-		

20

4.2. Запасы в залоге

Наименование показателя	Код	На 31 декабря 2017 г.	На 31 декабря 2016 г.	На 31 декабря 2015 г.
Запасы, не оплаченные на отчетную дату - всего	5440	-	-	-
в том числе:				
	5441	-	-	-
	5445	-	-	-
Запасы, находящиеся в залоге по договору - всего				
в том числе:				
	5446	-	-	-

5. Дебиторская и кредиторская задолженность
5.1. Наличие и движение дебиторской задолженности

Наименование показателя	Код	Период	Изменения за период										На конец периода			
			На начало года					выбыло					перевод из долго- в краткосроч- ную задолжен- ность	учтенная по условиям договора со сроком погашение свыше 12 мес.	учтенная по условиям договора со сроком погашение до 12 мес.	величина резерва по сомнитель- ным долгам
			учтенная по условиям договора со сроком погашение свыше 12 мес.	учтенная по условиям договора со сроком погашение до 12 мес.	величина резерва по сомнитель- ным долгам	в результате хозяйственных операций (сумма долга по сделке, операции)	причитающиеся проценты, штрафы и иные начисления	погаше- ние	списание на финансовый результат	восста- новление резерва						
Дебиторская задолженность -	5501	за 2017 г.	23	65 570	(700)	729 825	-	(357 260)	(54)	549	-	51	438 052	-	151	
всего	5521	за 2016 г.	4 226	68 350	(824)	367 007	-	(373 956)	(34)	124	-	23	65 570	-	700	
в том числе:																
расчеты с покупателями и заказчиками	5502	за 2017 г.	-	1 056	(32)	310 197	-	(88 976)	-	-	-	-	222 275	-	(32)	
авансы выданные	5522	за 2016 г.	-	7 347	(35)	5 356	-	(11 647)	-	3	-	-	1 056	-	(32)	
	5503	за 2017 г.	23	17 012	(480)	216 131	-	(153 756)	(47)	361	-	51	79 312	-	(119)	
	5523	за 2016 г.	22	14 867	(723)	49 777	-	(47 630)	(1)	243	-	23	17 012	-	(480)	
прочая	5504	за 2017 г.	-	47 502	(188)	203 497	-	(114 527)	(7)	187	-	-	136 465	-	(188)	
	5524	за 2016 г.	4 204	48 136	(66)	311 874	-	(314 678)	(33)	(122)	-	-	47 502	-	(188)	
агентская схема	5505	за 2017 г.	-	-	-	-	-	-	-	-	-	-	-	-	-	
	5525	за 2016 г.	-	-	-	-	-	-	-	-	-	-	-	-	-	
Итого	5500	за 2017 г.	23	65 570	(700)	729 825	-	(357 260)	(54)	549	-	51	438 052	-	151	
	5520	за 2016 г.	4 226	68 350	(824)	367 007	-	(373 956)	(34)	124	-	23	65 570	-	700	

5.2. Просроченная дебиторская задолженность

Наименование показателя	На 31 декабря 2017 г.		На 31 декабря 2016 г.		На 31 декабря 2015 г.	
	Код	учтенная по условиям договора	балансовая стоимость	учтенная по условиям договора	балансовая стоимость	учтенная по условиям договора
Всего	5540	90 250	90 098	6 489	3 458	2 634
в том числе:						
расчеты с покупателями и заказчиками	5541	32	-	32	35	-
расчеты с поставщиками и заказчиками (в части авансовых платежей, предоплат)	5542	236	118	4 051	969	246
прочая	5543	1 661	1 661	250	560	494
задолженность со сроком менее 45 дней	5544	88 320	88 320	2 156	1 894	1 894

5.3. Наличие и движение кредиторской задолженности

Наименование показателя	Код	Период	Изменения за период										На конец периода				
			На начало года		поступление				выбыло				перевод из долго- в краткосрочную задолженность	учтенная по условиям договора со сроком погашение свыше 12 мес.	учтенная по условиям договора со сроком погашение до 12 мес.		
			учтенная по условиям договора со сроком погашение свыше 12 мес.	учтенная по условиям договора со сроком погашение до 12 мес.	в результате хозяйственных операций (сумма долга по сделке, операции)	причитающиеся проценты, штрафы и иные начисления	погашение	списание на финансовый результат									
Кредиторская задолженность - всего	5560	за 2017 г.	-	543 751	7 819 639	-	-	-	-	-	-	-	-	-	-	-	1 083 595
	5580	за 2016 г.	-	46 592	1 402 370	-	-	-	-	-	-	-	-	-	-	-	543 751
в том числе:																	
расчеты с поставщиками и подрядчиками	5561	за 2017 г.	-	211 911	4 874 708	-	-	-	-	-	-	-	-	-	-	-	248 120
	5581	за 2016 г.	-	28 201	719 182	-	-	-	-	-	-	-	-	-	-	-	211 911
авансы полученные	5562	за 2017 г.	-	278 142	970 031	-	-	-	-	-	-	-	-	-	-	-	683 491
	5582	за 2016 г.	-	1 108	368 992	-	-	-	-	-	-	-	-	-	-	-	278 142
расчеты по налогам и взносам	5563	за 2017 г.	-	42 891	1 543 804	-	-	-	-	-	-	-	-	-	-	-	125 972
	5583	за 2016 г.	-	8 730	128 771	-	-	-	-	-	-	-	-	-	-	-	42 891
прочая	5566	за 2017 г.	-	10 807	431 295	-	-	-	-	-	-	-	-	-	-	-	26 013
	5586	за 2016 г.	-	8 553	185 425	-	-	-	-	-	-	-	-	-	-	-	10 807
агентская схема	5567	за 2017 г.	-	-	-	-	-	-	-	-	-	-	-	-	-	-	-
	5587	за 2016 г.	-	-	-	-	-	-	-	-	-	-	-	-	-	-	-
Итого	5550	за 2017 г.	-	543 751	7 819 639	-	-	-	-	-	-	-	-	-	-	-	1 083 595
	5570	за 2016 г.	-	46 592	1 402 370	-	-	-	-	-	-	-	-	-	-	-	543 751

5.4. Просроченная кредиторская задолженность

Наименование показателя	Код	На 31 декабря 2017 г.	На 31 декабря 2016 г.	На 31 декабря 2015 г.
Всего	5590	-	-	-
в том числе:				
расчеты с поставщиками и подрядчиками	5591	-	-	-
расчеты с покупателями и заказчиками	5592	-	-	-
	5593	-	-	-

6. Затраты на производство реализованной продукции (выполненных работ, услуг)

Наименование показателя	Код	за 2017 г.	за 2016 г.
Материальные затраты	5610	4 143 474	554 615
Расходы на оплату труда	5620	311 898	107 425
Отчисления на социальные нужды	5630	97 598	33 595
Амортизация	5640	25 284	18 009
Услуги производственного характера	5690	121 016	50 558
в том числе услуги внутренних подразделений	5691	68 487	30 759
Прочие затраты	5650	5 116	7 429
Итого по элементам	5660	4 704 386	771 631
Изменение остатков (прирост [-]): незавершенного производства, готовой продукции и др.	5670	-	-
Изменение остатков (уменьшение [+]): незавершенного производства, готовой продукции и др.	5680	-	-
Итого расходы по обычным видам деятельности	5600	4 704 386	771 631

7. Оценочные обязательства

Наименование показателя	Код	Остаток на начало года	Признано	Погашено	Списано как избыточная сумма	Остаток на конец периода
Оценочные обязательства - всего	5700	15 595	58 132	(33 939)	(575)	39 213
в том числе:						
Резервы на гарантийный ремонт	5701	579	1 316	(10)	(210)	1 675
Резерв на выплаты вознаграждений работникам	5702	398	9 465	(3 487)	(17)	6 359
Резервы на оплату неиспользованных отпусков	5703	11 206	45 711	(26 613)	(345)	29 959
Прочие резервы предстоящих расходов	5704	3 412	1 640	(3 829)	(3)	1 220

8. Обеспечения обязательств

Наименование показателя	Код	На 31 декабря 2017 г.	На 31 декабря 2016 г.	На 31 декабря 2015 г.
Полученные - всего	5800	-	-	2 790
в том числе:				
Ценные бумаги	5801	-	-	-
Имущество, находящееся в залоге из него:	5802	-	-	-
Основные средства	5803	-	-	-
Материально-производственные запасы	5804	-	-	-
Прочие	5805	-	-	2 790
Выданные - всего	5810	1 035 310	1 345 000	-
в том числе:				
Ценные бумаги	5811	-	-	-
Имущество, находящееся в залоге из него:	5812	-	-	-
Основные средства	5813	-	-	-
Материально-производственные запасы	5814	-	-	-
Прочие	5815	1 035 310	1 345 000	-

9. Государственная помощь

Наименование показателя	Код	за 2017 г.		за 2016 г.	
		На начало года	Получено за год	Возвращено за год	На конец года
Получено бюджетных средств - всего	5900				4 010
в том числе:					
на текущие расходы	5901				4 010
на вложения во внеоборотные активы	5905				
Бюджетные кредиты - всего					
в том числе:					
за 2017 г.	5910				
за 2016 г.	5920				
за 2017 г.	5911				
за 2016 г.	5921				

ОГЛАВЛЕНИЕ

1.	ОБЩАЯ ИНФОРМАЦИЯ	2
2.	ОСНОВНЫЕ ПОЛОЖЕНИЯ УЧЕТНОЙ ПОЛИТИКИ	3
3.	НЕМАТЕРИАЛЬНЫЕ АКТИВЫ	10
4.	ОСНОВНЫЕ СРЕДСТВА И ДОХОДНЫЕ ВЛОЖЕНИЯ В МАТЕРИАЛЬНЫЕ ЦЕННОСТИ	11
5.	ФИНАНСОВЫЕ ВЛОЖЕНИЯ	11
6.	ЗАПАСЫ	12
7.	ДЕБИТОРСКАЯ ЗАДОЛЖЕННОСТЬ	12
8.	ДЕНЕЖНЫЕ СРЕДСТВА И ИХ ЭКВИВАЛЕНТЫ	12
9.	ПРОЧИЕ АКТИВЫ	13
10.	УСТАВНЫЙ КАПИТАЛ	13
11.	ЗАЕМНЫЕ СРЕДСТВА	13
12.	ОЦЕНОЧНЫЕ ОБЯЗАТЕЛЬСТВА	13
13.	КРЕДИТОРСКАЯ ЗАДОЛЖЕННОСТЬ	14
14.	РАСКРЫТИЕ ИНФОРМАЦИИ ПО ДОХОДАМ И РАСХОДАМ ОБЩЕСТВА	15
15.	ПРОЧИЕ ДОХОДЫ И РАСХОДЫ	17
16.	РАСЧЕТЫ ПО НАЛОГУ НА ПРИБЫЛЬ	18
17.	ПРИБЫЛЬ НА ОДНУ АКЦИЮ	18
18.	СВЯЗАННЫЕ СТОРОНЫ	18
19.	УСЛОВНЫЕ ОБЯЗАТЕЛЬСТВА И УСЛОВНЫЕ АКТИВЫ	21
20.	СОБЫТИЯ, ПРОИЗОШЕДШИЕ ПОСЛЕ 31 ДЕКАБРЯ 2017 Г.	22
21.	ИНФОРМАЦИЯ О РИСКАХ ХОЗЯЙСТВЕННОЙ ДЕЯТЕЛЬНОСТИ	22
22.	ВЫПОЛНЕНИЕ РЕШЕНИЙ, ПРИНЯТЫХ ПО ИТОГАМ РАССМОТРЕНИЯ БУХГАЛТЕРСКОЙ (ФИНАНСОВОЙ) ОТЧЕТНОСТИ ЗА ПРОШЛЫЙ ГОД	25

**Пояснения к бухгалтерскому балансу и отчету о финансовых результатах
Открытого акционерного общества «Транспортное машиностроение» за 2017 год**

Данные пояснения являются неотъемлемой частью годовой бухгалтерской (финансовой) отчетности Открытого акционерного общества «Транспортное машиностроение» (далее по тексту – «ОАО «Трансмаш», либо «Общество») за 2017 год, подготовленной в соответствии с действующим законодательством Российской Федерации.

Все суммы представлены в тыс. рублей (далее по тексту – «тыс. руб.»). Отрицательные показатели показываются в круглых скобках.

1. ОБЩАЯ ИНФОРМАЦИЯ

Общество контролируется компанией ЗАО «Трансмашхолдинг», 100% доля владения которой принадлежит компании «The Breakers Investments B.V.» (далее – «ТБИ»).

Юридический адрес Общества: РФ, 413117, Саратовская область, г. Энгельс, ул. Заводская, д. 1.

Общество осуществляет следующие основные виды деятельности (ст. 3 Устава):

- проектирование путевой техники и оборудования;
- производство и ремонт снегоуборочной и снегоочистительной техники, путевого оборудования для железных дорог;
- ремонт запасных частей путевой техники и оборудования.

Среднегодовая численность работающих за отчетный период сотрудников Общества в 2017 году составила 788 человек (в 2016 году – 612 человек).

Состав совета директоров (избран на ГОСА (протокол № 36 от 2 июня 2016 г.) и исполнительного органа Общества до 1 июня 2017 г. представлен следующим образом:

Обязательная информация		Дополнительная информация	
Ф.И.О.	Должность	Общая сумма вознаграждения, выплаченного им	Описание вида выплаченного вознаграждения
Антонов Владимир Сергеевич	Единоличный исполнительный орган Общества, Генеральный директор	Сумма вознаграждения отражена в раскрытии № 18 по связанным сторонам	Общий фонд
Вонаков Дмитрий Николаевич	Председатель Совета директоров Общества	–	Вознаграждения не выплачивались
Константинов Дмитрий Андреевич	Член Совета директоров Общества	–	Вознаграждения не выплачивались
Шестаков Алексей Владимирович	Член Совета директоров Общества	–	Вознаграждения не выплачивались
Лозовой Игорь Евгеньевич	Член Совета директоров Общества	–	Вознаграждения не выплачивались
Ровенский Роман Олегович	Член Совета директоров Общества	–	Вознаграждения не выплачивались
Кофман Сергей Владимирович	Член Совета директоров Общества	–	Вознаграждения не выплачивались